

# Handleiding Extranet ZVK Katelijne Voor Spelers

# Inhoud

<b>1</b>	<b>INLOGGEN .....</b>	<b>3</b>
1.1	NOG GEEN GEBRUIKERSNAAM .....	3
1.2	AL EEN GEBRUIKERSNAAM .....	3
<b>2</b>	<b>WACHTWOORD WIJZIGEN .....</b>	<b>5</b>
<b>3</b>	<b>OPROEPING .....</b>	<b>6</b>
3.1	E-MAIL .....	6
3.2	BEVESTIGEN .....	7
<b>4</b>	<b>MIJN OPROEPINGEN .....</b>	<b>8</b>
<b>5</b>	<b>EMAIL WIJZIGEN .....</b>	<b>10</b>
<b>6</b>	<b>VRAGEN.....</b>	<b>11</b>

# 1 Inloggen

## 1.1 Nog geen gebruikersnaam

Hebt u nog geen gebruikersnaam?

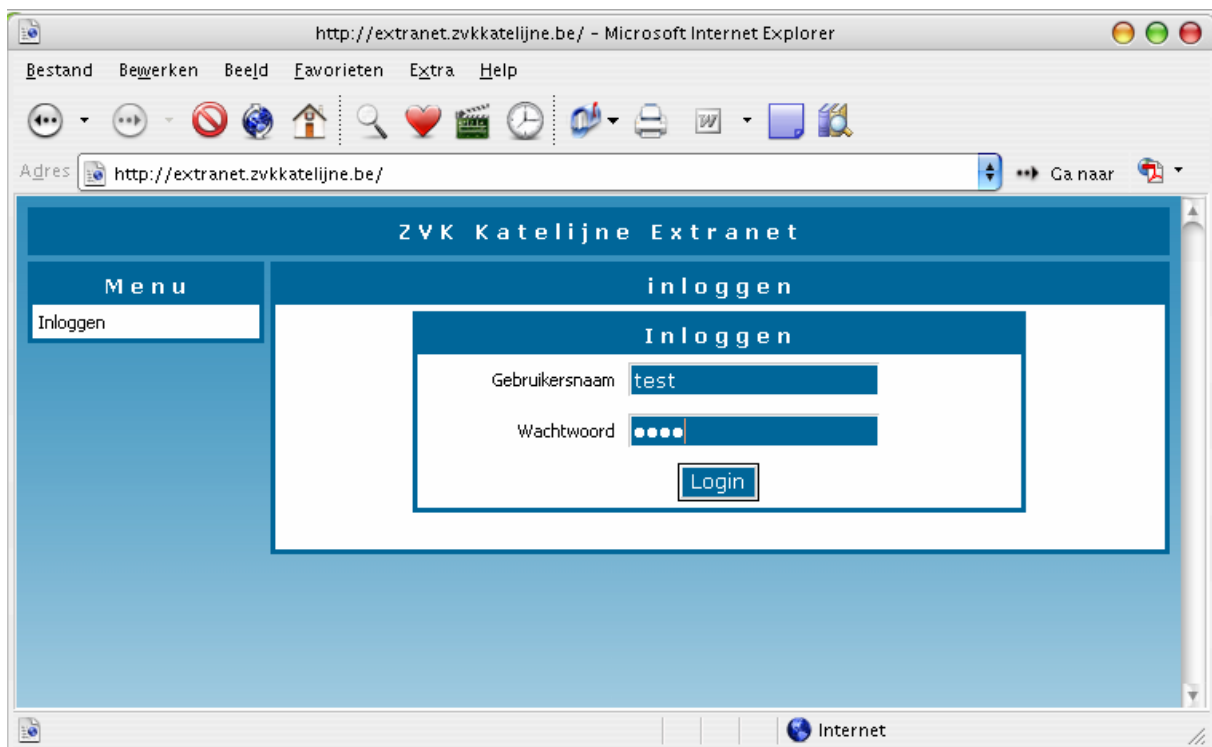
Dan gaat u naar <http://www.zvkkateljne.be/index.php?pagina=extranet> en daar geeft u uw naam op, uw gewenste gebruikersnaam en uw emailadres op.

Wij verwerken zo spoedig mogelijk uw aanvraag en wij mailen u zo spoedig mogelijk uw wachtwoord.

**!Wij raden u aan om uw wachtwoord bij uw eerste login te wijzigen!**

## 1.2 Al een gebruikersnaam

U opent de pagina <http://extranet.zvkkateljne.be>

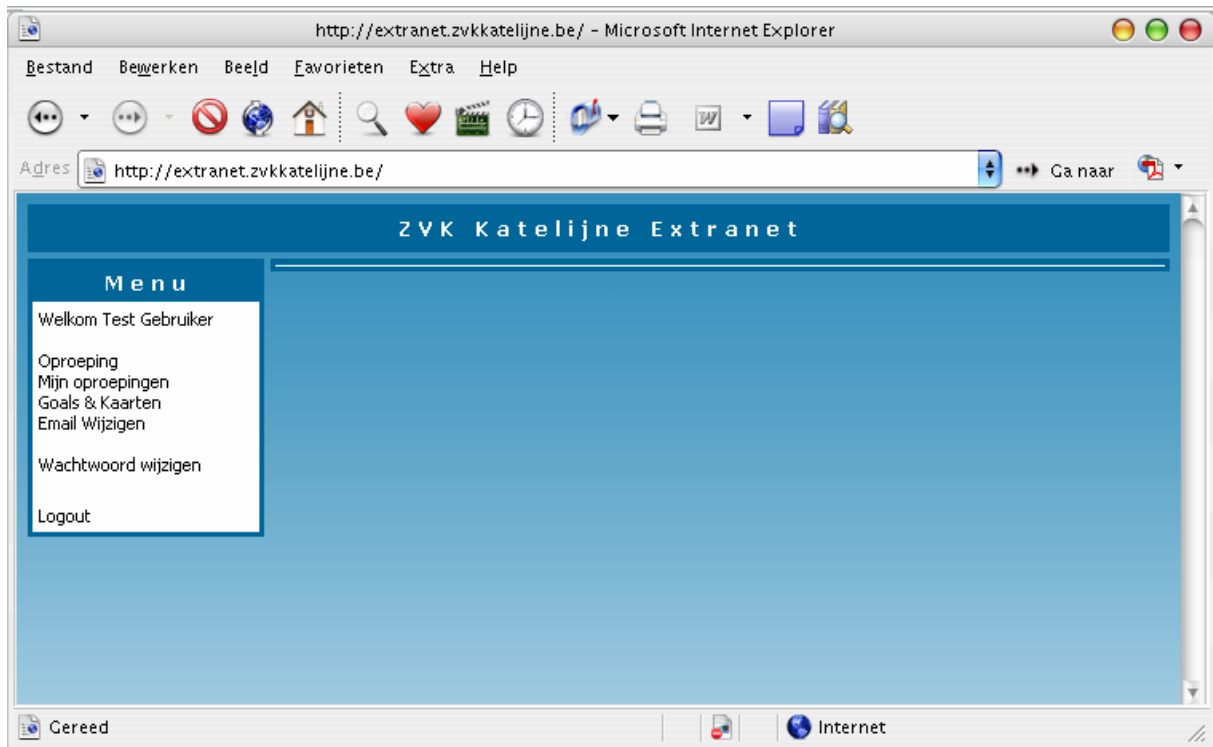


U geeft uw gebruikersnaam en uw wachtwoord in dat u van ons hebt gekregen!

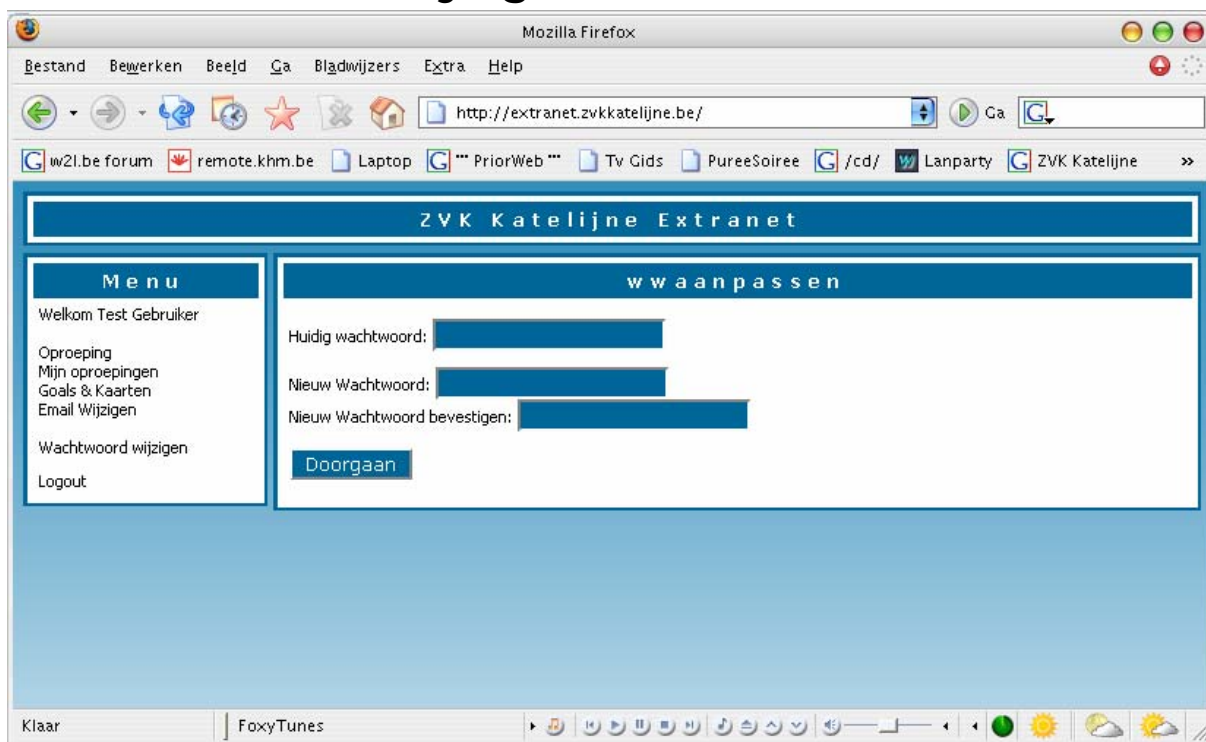
*Bent u uw wachtwoord vergeten? Stuur dan eventjes een mail naar [webmaster@zvkkateljne.be](mailto:webmaster@zvkkateljne.be) en vermeld daarin uw loginnaam. Dan krijgt u zo spoedig mogelijk een nieuw wachtwoord op uw email.*

Daarna klikt u op login!

U bent nu ingelogd!



## 2 Wachtwoord wijzigen

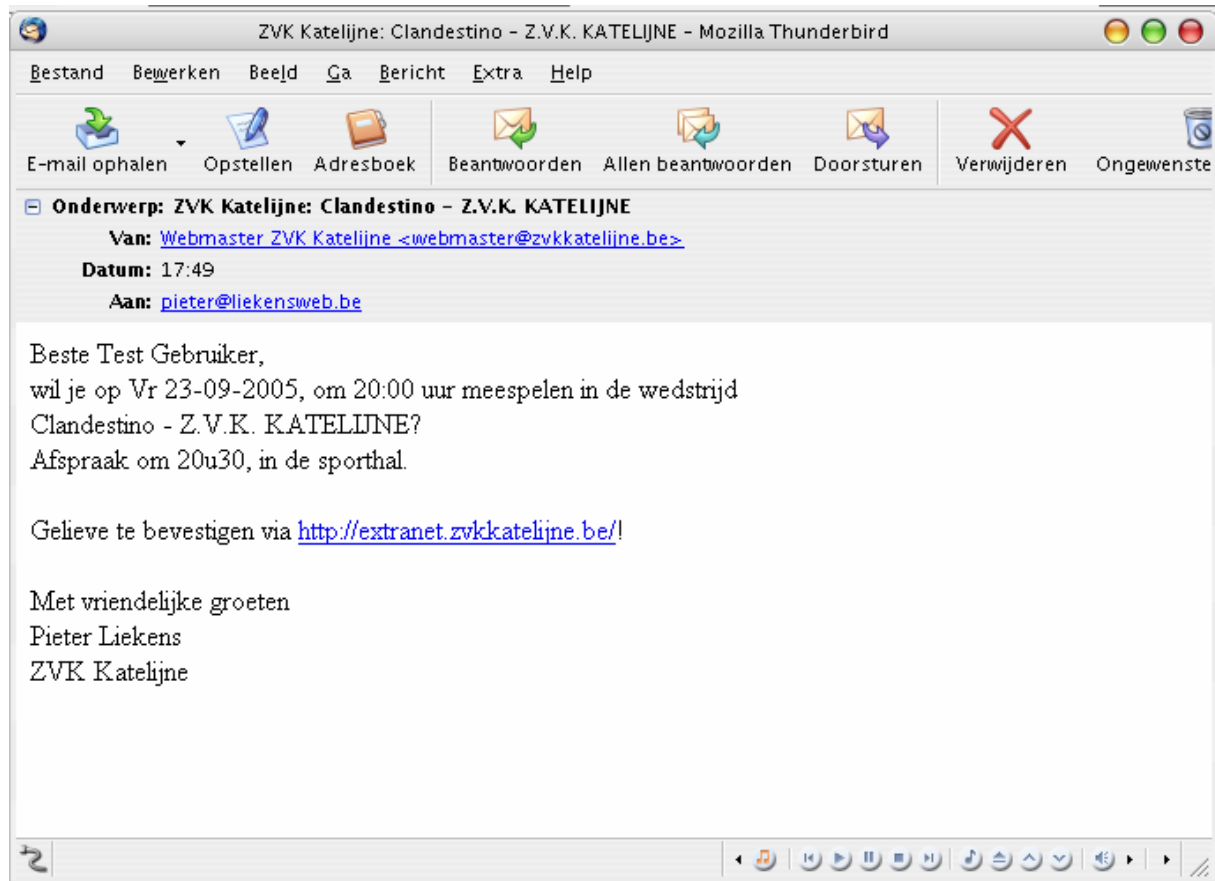


Om uw wachtwoord te wijzigen is het voldoende dat u al de velden invuld en op doorgaan klikt!

## 3 Oproeping

### 3.1 E-Mail

Als u opgeroepen wordt, krijgt u eerste een e-mail!



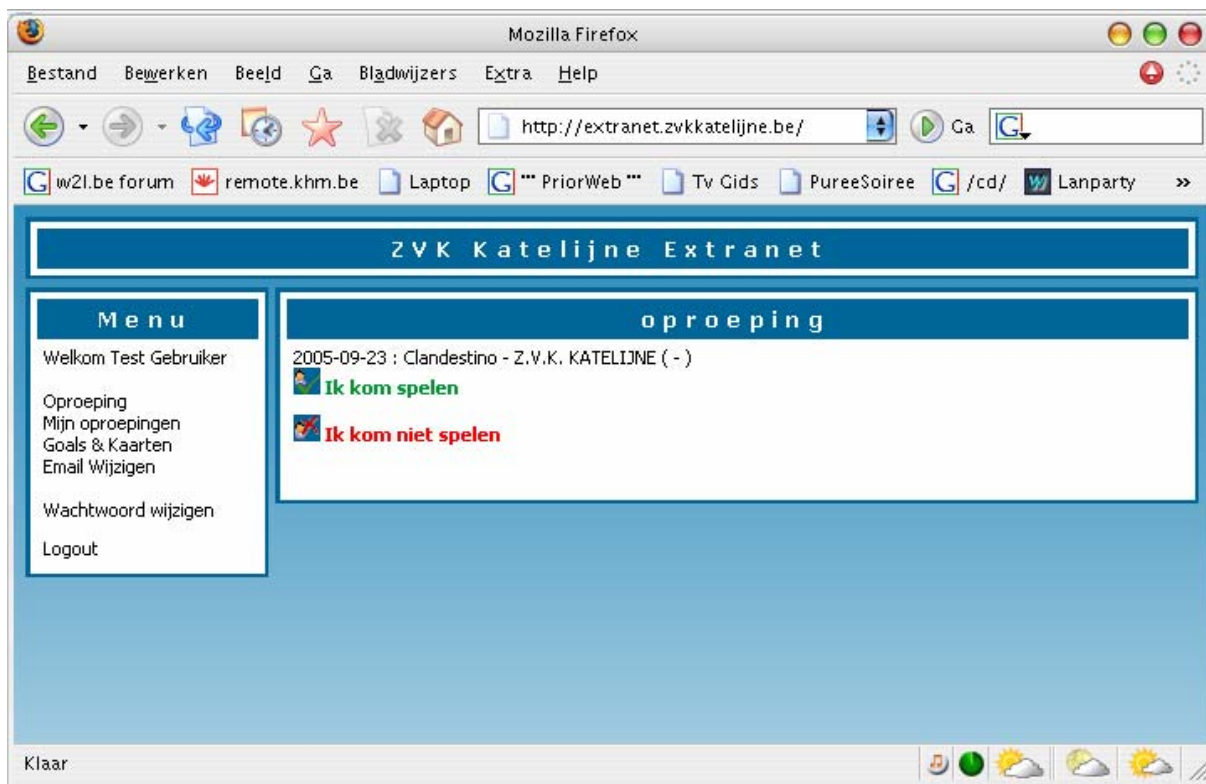
In deze mail vind u voor welke wedstrijd u bent opgeroepen, wanneer de wedstrijd is, om hoe laat en waar er afgesproken wordt. En eventueel in welke sporthal er gespeeld wordt!

*Er wordt ook gevraagd om te bevestigen of je wel of niet kan komen spelen!*


## 3.2 Bevestigen


Om te bevestigen of je kan komen moet je ingelogd zijn op het extranet.

Dan klikt u op oproeping!



U ziet de datum en de wedstrijd en daaronder ik kom spelen of ik kom niet spelen.

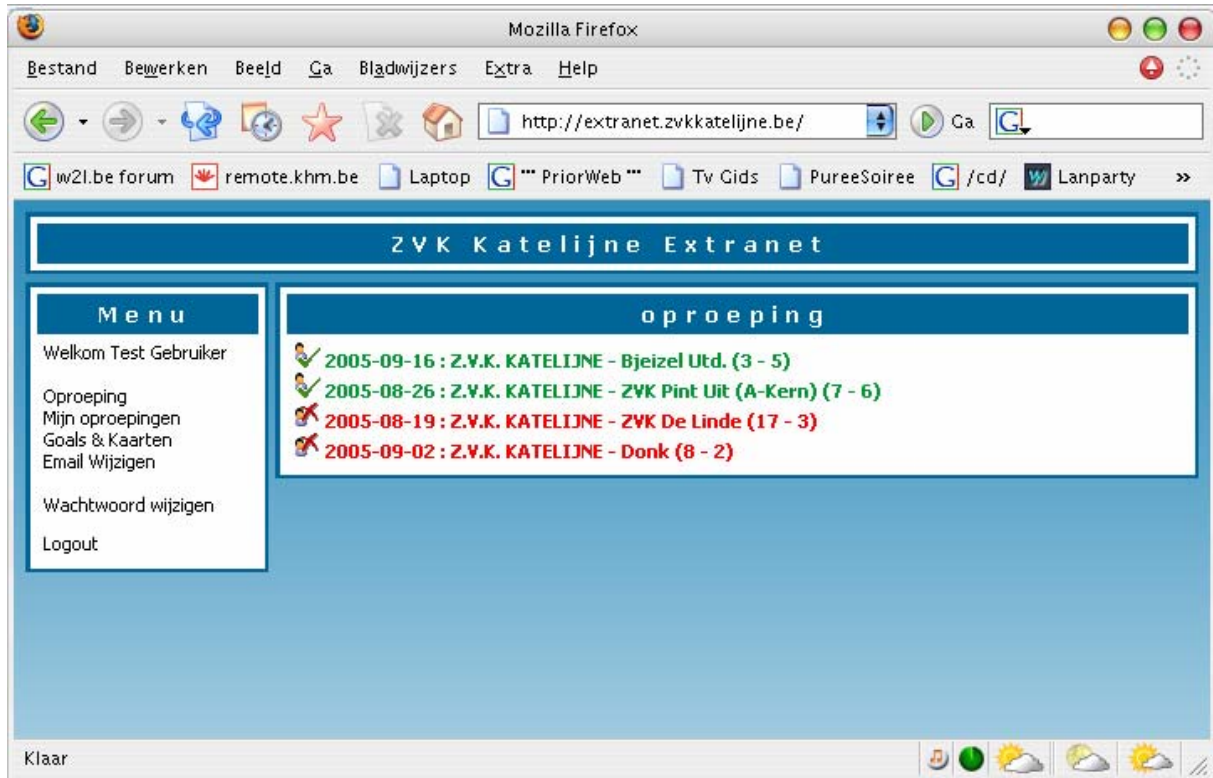
Als u kan komen spelen klik u op .

Als u NIET kan komen spelen klikt u op .

*Eens u geklikt hebt, kan u uw keuze niet meer wijzigen. Als door omstandigheden uw keuze veranderd is, gelieve dan te mailen naar [webmaster@zvkkatelijne.be](mailto:webmaster@zvkkatelijne.be) ofwel telefonisch contact op te nemen met een van de bestuursleden!*

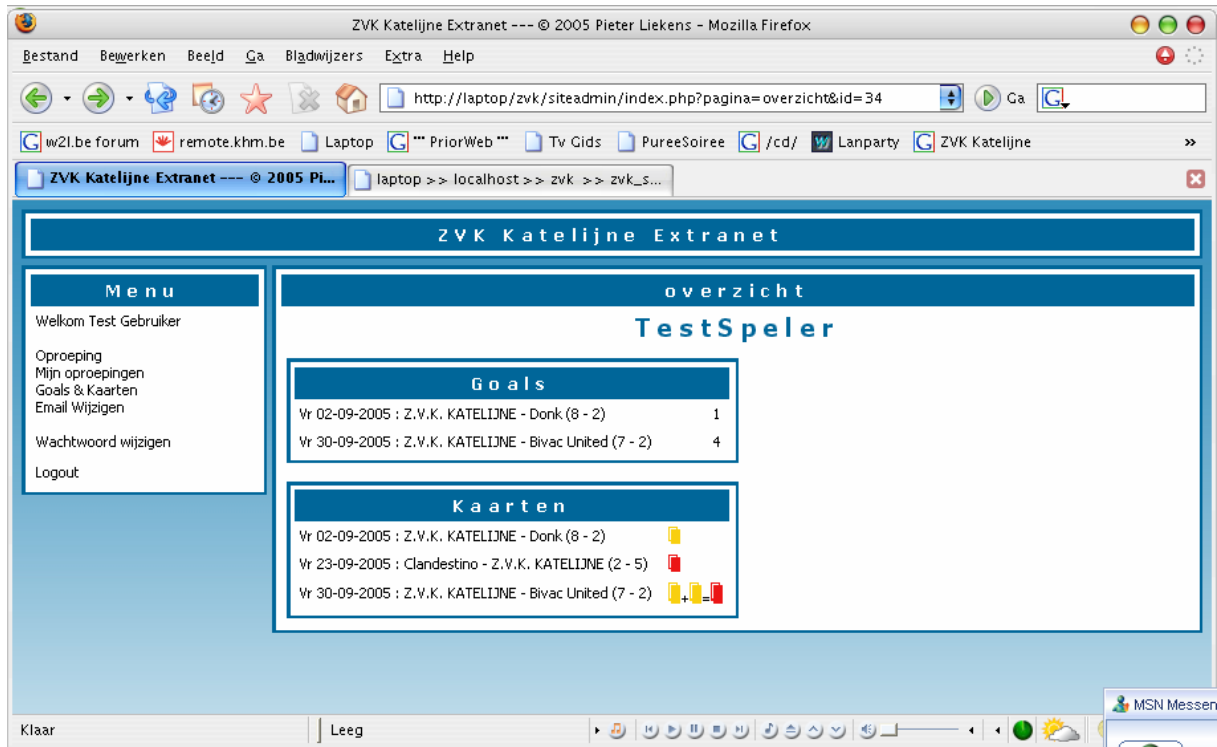
## 4 Mijn oproepingen

Bij mijn oproepingen vind u een overzicht van al de on-line oproepingen!



## Goals en kaarten

Bij goals en kaarten krijgt u een gewoon overzicht over al uw goals en kaarten tijdens de competitiewedstrijden.



The screenshot shows a web browser window displaying the 'ZVK Katelijne Extranet' website. The page title is 'overzicht TestSpeler'. On the left, there is a 'Menu' section with links: 'Welkom Test Gebruiker', 'Oproeping', 'Mijn oproepingen', 'Goals & Kaarten', 'Email Wijzigen', 'Wachtwoord wijzigen', and 'Logout'. The main content area is divided into two sections: 'Goals' and 'Kaarten'. The 'Goals' section lists three matches with their respective goal counts. The 'Kaarten' section lists three matches with their respective card counts, represented by yellow and red icons.

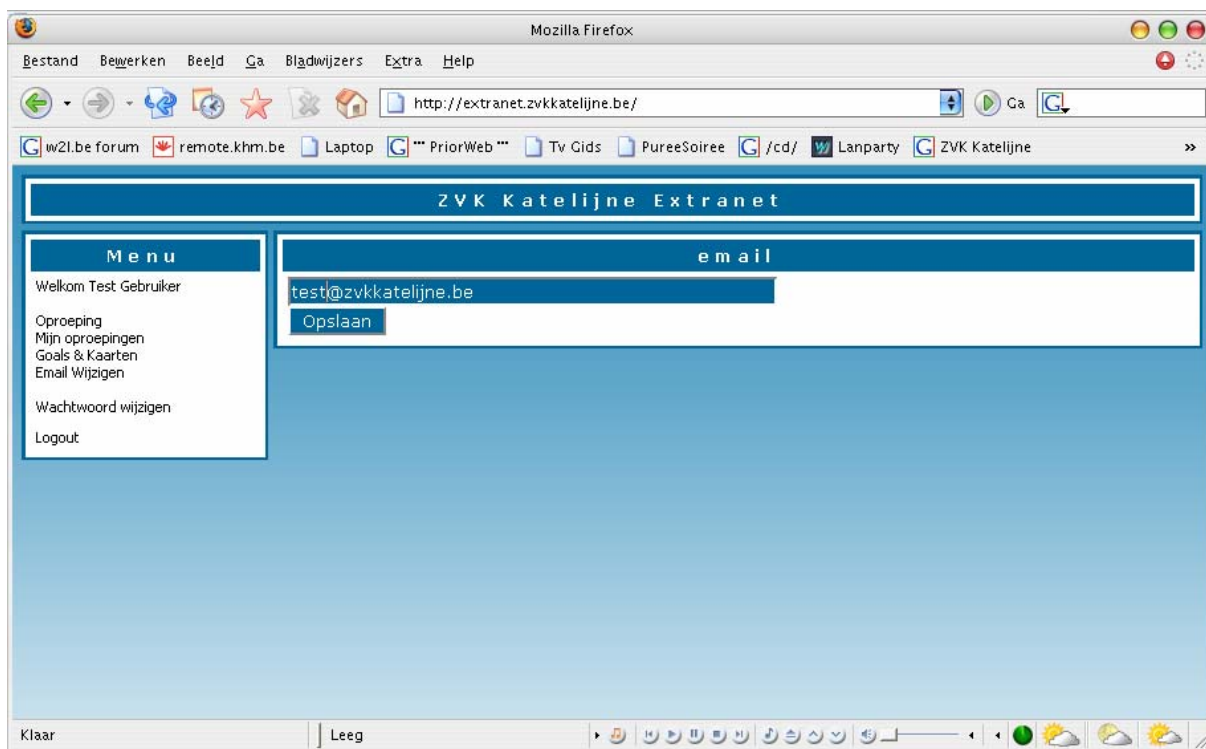
Goals	
Vr 02-09-2005 : Z.V.K. KATELIJNE - Donk (8 - 2)	1
Vr 30-09-2005 : Z.V.K. KATELIJNE - Bivac United (7 - 2)	4

Kaarten	
Vr 02-09-2005 : Z.V.K. KATELIJNE - Donk (8 - 2)	1
Vr 23-09-2005 : Clandestino - Z.V.K. KATELIJNE (2 - 5)	1
Vr 30-09-2005 : Z.V.K. KATELIJNE - Bivac United (7 - 2)	1

*U kan deze ook bekijken als u op de gewone site op uw naam klikt bij de doelschutters!*

## 5 Email wijzigen



Bij email wijzigen staan in het vak uw huidig mailadres dat in onze databank is opgelagen. Wenst u dit te veranderen kan u gewoon een ander emailadres ingeven en op opslaan drukken.

*Uw emailadres wordt enkel gebruikt om oproepingen te versturen*

## 6 Vragen

Mocht u nog vragen hebben mag u altijd een mail sturen naar [webmaster@zvkkateljne.be](mailto:webmaster@zvkkateljne.be)